

# 1 Ruimtelijke statistieken per dag

Uit de rasters van dagelijkse neerslagsommen zijn gemiddelde, maximum en standaardafwijking bepaald.

Table 1: Ruimtelijke statistieken

Datum	Gemiddelde [mm/d]	Maximum [mm/d]	Standaardafwijking [mm/d]
2018-01-01	2.3781187	19.0999755	3.4985241
2018-01-02	1.7269435	14.4800416	2.4085150
2018-01-03	6.7616954	57.3601071	9.0874181
2018-01-04	0.8790639	26.6101072	1.6175230
2018-01-05	1.9475556	15.5100097	2.5718460
2018-01-06	0.0755202	20.8800049	0.3321640
2018-01-07	0.0100383	17.9300542	0.1493348
2018-01-08	0.0064887	25.9899905	0.1654158
2018-01-09	0.0151327	15.0200200	0.0931027
2018-01-10	0.9660938	8.2500610	1.4036312
2018-01-11	0.0144727	1.6900025	0.0702514
2018-01-12	0.1818131	11.1199951	0.4926592
2018-01-13	0.0067132	37.8200695	0.2623790
2018-01-14	0.0008188	11.4300537	0.0449053
2018-01-15	4.6854401	24.3199461	5.8418832
2018-01-16	2.3883653	25.3798827	3.3338344
2018-01-17	1.8152566	28.3701174	2.6325480
2018-01-18	4.1058665	40.3900140	5.1300512
2018-01-19	1.6985748	23.2801512	2.4611536
2018-01-20	1.0230730	11.4501955	1.4510813
2018-01-21	0.9746498	33.1900642	1.4837552
2018-01-22	0.1861345	49.8400872	0.4801727
2018-01-23	0.4361468	26.6000979	0.7955190
2018-01-24	2.0245511	39.6900644	3.2628682
2018-01-25	0.2928270	16.0100102	0.7978945
2018-01-26	0.0265057	4.3499756	0.1102645
2018-01-27	0.6096483	10.1199951	0.8128372
2018-01-28	0.2423171	50.5999756	0.7265925
2018-01-29	2.4638541	39.3499759	3.4846205
2018-01-30	0.0062353	29.4000244	0.1649227
2018-01-31	3.6567220	30.2702638	4.8475140
2018-02-01	1.4629718	17.7100834	2.1257415
2018-02-02	2.2685945	19.2099608	3.3059465
2018-02-03	1.0655483	13.3299564	1.6992377
2018-02-04	0.1443880	8.8399658	0.3425786
2018-02-05	0.0206031	6.4000244	0.1448402
2018-02-06	0.0086386	3.7000122	0.1166056
2018-02-07	0.0013954	3.6199951	0.0232837
2018-02-08	0.0101870	37.5299073	0.2314029
2018-02-09	0.2874742	15.9602052	0.8944070
2018-02-10	0.3226466	5.6400146	0.5733690
2018-02-11	2.2518512	15.6199951	2.8884881
2018-02-12	0.4253060	16.2302246	0.8211075
2018-02-13	0.0044022	3.3199463	0.0437683
2018-02-14	0.1423992	7.9999998	0.4892743

Table 1: Ruimtelijke statistieken (*continued*)

Datum	Gemiddelde [mm/d]	Maximum [mm/d]	Standaardafwijking [mm/d]
2018-02-15	1.6388688	52.6700435	2.1292489
2018-02-16	0.0025815	4.8100586	0.0487251
2018-02-17	0.0044108	4.8500977	0.0691704
2018-02-18	0.0016903	4.4200437	0.0315326
2018-02-19	0.1006128	2.8800049	0.2626128
2018-02-20	0.0191565	3.0300294	0.0917100
2018-02-21	0.0003566	0.5900269	0.0067050
2018-02-22	0.0036916	5.4399414	0.0418184
2018-02-23	0.0003709	4.5700683	0.0210214
2018-02-24	0.0004094	2.3199463	0.0140284
2018-02-25	0.0137153	4.1600340	0.0813862
2018-02-26	0.0595810	7.0500490	0.2995300
2018-02-27	0.0849236	4.5700684	0.2898593
2018-02-28	0.0095506	1.6300049	0.0490298
2018-03-01	0.0062818	5.0300293	0.0490367
2018-03-02	0.2629706	4.5099487	0.7309545
2018-03-03	0.0783079	1.7099609	0.2280858
2018-03-04	1.3257231	10.4100342	1.8510810
2018-03-05	0.0360803	4.4201663	0.1583960
2018-03-06	0.0170828	9.3001101	0.1597605
2018-03-07	1.2371684	20.7501221	2.0789396
2018-03-08	2.0040835	18.9900513	2.5468188
2018-03-09	1.0439402	10.0300294	1.8097351
2018-03-10	1.6909679	15.1799319	2.2396243
2018-03-11	1.4091629	49.6300045	4.2555182
2018-03-12	1.2456220	23.6599121	2.0777286
2018-03-13	2.3169945	22.8200683	3.1822998
2018-03-14	0.0083466	29.0600585	0.1963006
2018-03-15	1.1685241	13.2302246	2.4001326
2018-03-16	0.9762484	12.3500367	1.9432747
2018-03-17	0.2302819	4.3001099	0.5762933
2018-03-18	0.0026084	4.1300049	0.0328644
2018-03-19	0.0124799	1.9400635	0.0603275
2018-03-20	0.1375351	7.8200684	0.2438204
2018-03-21	0.1759232	32.1300049	0.4006927
2018-03-22	1.4174723	14.3300782	2.0149502
2018-03-23	0.0054471	10.2199707	0.0508612
2018-03-24	0.0033534	1.8300781	0.0312919
2018-03-25	0.0075246	9.2500000	0.1006000
2018-03-26	0.1558720	5.4500732	0.4687957
2018-03-27	0.9826191	11.8400269	1.3428830
2018-03-28	5.0846204	31.0395509	6.0849877
2018-03-29	0.3215453	8.6400148	0.6433208
2018-03-30	1.8230787	14.3601077	2.3139555
2018-03-31	1.5986413	27.4801025	3.1534021
2018-04-01	1.4372080	32.5101314	3.6146499
2018-04-02	1.2667547	9.6199951	1.8988064
2018-04-03	2.5043472	32.8198238	4.9654757

Table 1: Ruimtelijke statistieken (*continued*)

Datum	Gemiddelde [mm/d]	Maximum [mm/d]	Standaardafwijking [mm/d]
2018-04-04	2.3382099	27.5700073	3.5976580
2018-04-05	0.6607213	9.4200439	0.9628760
2018-04-06	0.0099978	6.1500854	0.0789012
2018-04-07	0.0012228	2.9200440	0.0294452
2018-04-08	0.0195937	6.4702148	0.1234967
2018-04-09	0.0983773	3.3898926	0.3153565
2018-04-10	2.1299777	62.0400388	5.9093483
2018-04-11	0.2486275	19.6900635	0.8581692
2018-04-12	0.1073952	5.6600342	0.2510803
2018-04-13	0.1832816	120.6700435	1.3823764
2018-04-14	1.1669888	125.2100840	2.9262653
2018-04-15	1.9794343	22.6900635	2.8669358
2018-04-16	0.1011994	9.4099116	0.2279026
2018-04-17	0.0150954	18.9003906	0.2305851
2018-04-18	0.0443902	33.7799067	0.4628585
2018-04-19	0.2541431	109.9698485	1.8300698
2018-04-20	0.0310976	28.3901368	0.3972562
2018-04-21	0.0290723	35.1501471	0.3860444
2018-04-22	0.9439590	24.3800659	2.4221042
2018-04-23	0.0131124	6.1500244	0.1285949
2018-04-24	1.1702161	51.7697752	2.9345193
2018-04-25	0.7731130	22.6804199	1.3375262
2018-04-26	0.8691240	21.3901369	1.9137101
2018-04-27	0.1493271	12.6704101	0.3320190
2018-04-28	0.5438007	22.9799807	1.3313893
2018-04-29	6.2041428	56.1700445	8.5547502
2018-04-30	8.1187342	60.6401365	10.5596080
2018-05-01	2.1731477	18.8800051	3.0714889
2018-05-02	0.2949795	6.1700439	0.6237815
2018-05-03	0.0055760	8.4400022	0.1083388
2018-05-04	0.0156692	17.2098389	0.2700782
2018-05-05	0.1131131	91.5101324	1.0707589
2018-05-06	0.0865655	324.0201414	1.8073961
2018-05-07	0.0502955	54.2607420	0.5685064
2018-05-08	0.0554185	145.6899435	0.9532166
2018-05-09	0.1393685	25.7001956	0.7049667
2018-05-10	0.9164779	19.5201416	1.5489454
2018-05-11	0.0073396	10.8300782	0.1550555
2018-05-12	0.0218259	17.9001467	0.2747263
2018-05-13	3.2731825	83.7897947	7.6053754
2018-05-14	0.0964585	95.9999991	1.3041189
2018-05-15	0.2597011	201.7697731	2.1424069
2018-05-16	0.2225571	65.8800686	1.6191197
2018-05-17	0.0005553	3.6000977	0.0209864
2018-05-18	0.0015167	0.9799805	0.0219365
2018-05-19	0.0016008	1.0600586	0.0179531
2018-05-20	0.0991994	22.8300784	0.6024886
2018-05-21	0.4439554	62.9599607	1.8586730

Table 1: Ruimtelijke statistieken (*continued*)

Datum	Gemiddelde [mm/d]	Maximum [mm/d]	Standaardafwijking [mm/d]
2018-05-22	1.4555124	49.7401132	3.3541643
2018-05-23	0.8281446	120.0100108	2.5780411
2018-05-24	0.7146192	67.1900630	2.9165100
2018-05-25	0.2962320	37.3299558	1.4143966
2018-05-26	0.0198894	12.4599608	0.2428736
2018-05-27	1.1214176	69.7801512	3.5458119
2018-05-28	0.0348357	17.4199222	0.2009581
2018-05-29	5.5108132	79.1400148	9.3702511
2018-05-30	0.4942291	74.1400147	2.2938734
2018-05-31	3.4176918	86.1500243	7.0197274
2018-06-01	3.2997865	150.9299290	6.9036617
2018-06-02	0.7834881	27.7000732	2.3024063
2018-06-03	0.0014059	4.3199463	0.0305765
2018-06-04	0.0011207	6.5100098	0.0348944
2018-06-05	0.0005889	1.1000977	0.0116954
2018-06-06	0.1147475	56.2999263	0.9310942
2018-06-07	0.3817206	86.5800782	2.0428656
2018-06-08	1.9636451	86.3698718	4.6854699
2018-06-09	0.2488424	26.3796383	1.0505262
2018-06-10	0.0917621	24.8499754	0.7205890
2018-06-11	0.0068815	2.7299805	0.0816494
2018-06-12	0.0525502	3.7298584	0.2368989
2018-06-13	0.0324867	6.6400147	0.1449562
2018-06-14	0.5045287	14.5599975	0.7191568
2018-06-15	0.0257968	16.8000488	0.2084204
2018-06-16	0.0437843	8.8503418	0.1946111
2018-06-17	0.1980425	13.8099365	0.5718179
2018-06-18	0.2648038	110.6600339	0.9361574
2018-06-19	0.0631350	40.5999746	0.3682382
2018-06-20	0.1042975	26.6700439	0.3894469
2018-06-21	0.8483680	21.7001953	1.8251577
2018-06-22	0.8587406	22.5798342	2.0128002
2018-06-23	0.0299999	2.9000244	0.1017357
2018-06-24	0.0323164	50.9200439	0.2653034
2018-06-25	0.0077105	17.6300049	0.0909533
2018-06-26	0.0159345	6.0900879	0.0930213
2018-06-27	0.0155572	14.6201171	0.1727607
2018-06-28	0.3434371	175.1700442	2.7665162
2018-06-29	0.2190909	120.7099608	1.4435977
2018-06-30	0.0456224	24.5699459	0.4015965
2018-07-01	0.0114891	15.5698240	0.1879480
2018-07-02	0.0256254	48.3901347	0.4246204
2018-07-03	0.0013493	1.4300537	0.0125285
2018-07-04	0.0422597	13.2900390	0.3987165
2018-07-05	0.0087842	6.5100100	0.0844698
2018-07-06	0.0391428	26.5200195	0.3648380
2018-07-07	0.0580226	49.1701663	0.6662558
2018-07-08	0.1317486	39.2600098	1.1036718

Table 1: Ruimtelijke statistieken (*continued*)

Datum	Gemiddelde [mm/d]	Maximum [mm/d]	Standaardafwijking [mm/d]
2018-07-09	0.1521958	47.0600586	0.6978250
2018-07-10	0.3285638	15.0800171	0.7909791
2018-07-11	0.0684786	12.3000488	0.4488608
2018-07-12	0.0173827	13.7198484	0.2163527
2018-07-13	0.0048177	3.4600830	0.0539938
2018-07-14	0.0041609	7.1699219	0.0735452
2018-07-15	0.0377213	37.0500488	0.3647017
2018-07-16	0.1761572	48.7900393	1.0395288
2018-07-17	0.0149467	7.0800171	0.1252925
2018-07-18	0.0497747	53.3203122	0.7759745
2018-07-19	0.1218597	70.9602053	1.2073115
2018-07-20	0.0497331	50.5399776	0.5609505
2018-07-21	0.1839482	37.8900146	1.2134379
2018-07-22	0.0442879	28.2600100	0.3478957
2018-07-23	0.0183975	15.2600093	0.2392488
2018-07-24	0.1443535	165.9399427	1.9090578
2018-07-25	0.3565785	64.5905761	2.1647877
2018-07-26	0.4138884	170.6201193	2.2132797
2018-07-27	0.1255895	26.0900879	0.7364328
2018-07-28	1.8758126	20.9599610	3.0600565
2018-07-29	0.0340839	5.2500000	0.1285604
2018-07-30	0.1036200	11.3198239	0.5630706
2018-07-31	0.7528165	21.4299316	2.1946223
2018-08-01	0.1209223	83.9794924	1.3952503
2018-08-02	0.1745406	160.2302218	2.0843103
2018-08-03	0.1522564	78.4306640	1.6661964
2018-08-04	0.0476522	23.9201661	0.4951235
2018-08-05	0.0066961	5.6903076	0.1393657
2018-08-06	0.1181648	119.8303213	1.1858199
2018-08-07	0.6122196	78.7700183	1.6806312
2018-08-08	0.9478112	14.0898436	1.4985300
2018-08-09	6.5923699	71.0202634	9.6089314
2018-08-10	4.5764513	53.7199705	7.3451503
2018-08-11	0.4219183	11.6101073	0.9047843
2018-08-12	0.0554741	8.1402588	0.1854248
2018-08-13	4.8570785	64.9301754	7.5479502
2018-08-14	0.2661745	16.4201662	0.7000040
2018-08-15	0.0015893	29.7299805	0.1057260
2018-08-16	0.6035792	12.5599362	1.6725536
2018-08-17	2.2613145	28.5201414	4.4953692
2018-08-18	0.0014390	14.1700439	0.0661597
2018-08-19	0.0282454	4.8900147	0.1444924
2018-08-20	0.0238651	4.5700686	0.1081202
2018-08-21	0.0166707	7.0700685	0.1788110
2018-08-22	0.0411052	27.8199458	0.3909985
2018-08-23	1.3863045	16.2701416	2.2846097
2018-08-24	2.9424649	32.5600587	5.2312266
2018-08-25	5.8100178	58.4600826	8.3320559

Table 1: Ruimtelijke statistieken (*continued*)

Datum	Gemiddelde [mm/d]	Maximum [mm/d]	Standaardafwijking [mm/d]
2018-08-26	1.5563552	17.3901362	2.1909453
2018-08-27	0.3358510	8.3203125	0.6166429
2018-08-28	0.0086259	11.3600460	0.1137029
2018-08-29	2.6681272	46.1700436	4.1168349
2018-08-30	0.0880095	6.3400879	0.3597587
2018-08-31	0.0687910	21.3399659	0.5161421
2018-09-01	0.0064078	34.5500493	0.2447739
2018-09-02	0.0613745	60.6699227	0.7084913
2018-09-03	0.5182044	42.3599853	2.3815395
2018-09-04	0.3134038	52.5903327	1.4066549
2018-09-05	2.9297086	177.7399901	10.5781730
2018-09-06	2.3357892	43.5599374	4.1432887
2018-09-07	3.5461863	37.9500731	5.1333557
2018-09-08	0.2021338	12.6000979	0.6375101
2018-09-09	0.0290589	4.3800049	0.0971111
2018-09-10	0.0010397	3.4000245	0.0223788
2018-09-11	0.1543052	1031.8800000	4.9723702
2018-09-12	1.2390760	42.6899415	2.1033067
2018-09-13	0.0189353	6.7700196	0.1585508
2018-09-14	0.0831943	8.9899900	0.3697268
2018-09-15	0.3808129	15.6199951	1.0975238
2018-09-16	0.0195608	9.8700562	0.1758328
2018-09-17	0.0546096	55.4899905	0.7238672
2018-09-18	0.1451717	177.7998045	1.4010884
2018-09-19	0.0006387	2.3699951	0.0184850
2018-09-20	0.0192878	113.8900150	0.4822753
2018-09-21	3.7358429	38.0598143	5.0780654
2018-09-22	2.3876358	25.2498780	3.4948128
2018-09-23	4.9286177	36.5000001	6.3909910
2018-09-24	0.9213557	18.9401855	1.3731674
2018-09-25	0.0900154	22.2298589	0.3277376
2018-09-26	0.0105234	23.1600341	0.2317520
2018-09-27	0.0770685	119.1198727	0.9282279
2018-09-28	0.0169562	1.9200439	0.0742801
2018-09-29	0.0160852	52.0400386	0.4796174
2018-09-30	0.0901449	6.7100830	0.2929729
2018-10-01	1.8174990	19.5002439	2.6443452
2018-10-02	0.9417455	18.7900392	1.5442087
2018-10-03	0.0580702	42.5499268	0.3523089
2018-10-04	0.0465466	8.2500001	0.1891752
2018-10-05	0.0144119	52.2100844	0.3620773
2018-10-06	0.4364998	37.3898912	0.9285701
2018-10-07	0.0460614	12.6600342	0.2590681
2018-10-08	0.0160144	41.9899902	0.2658822
2018-10-09	0.0277566	49.6901856	0.4916606
2018-10-10	0.0118858	27.4404296	0.2170317
2018-10-11	0.1930030	7.1300049	0.6925192
2018-10-12	0.0110970	4.0098877	0.0572733

Table 1: Ruimtelijke statistieken (*continued*)

Datum	Gemiddelde [mm/d]	Maximum [mm/d]	Standaardafwijking [mm/d]
2018-10-13	0.0042189	8.5903320	0.0938815
2018-10-14	0.0249915	26.2500000	0.3668929
2018-10-15	0.0186758	17.0002441	0.1975764
2018-10-16	0.1930012	230.8300783	1.8473718
2018-10-17	0.0070658	8.3599855	0.1073763
2018-10-18	0.0034826	1.4000244	0.0300616
2018-10-19	0.0002711	1.0700684	0.0073252
2018-10-20	0.0076333	14.3199463	0.1235152
2018-10-21	0.0023886	13.1999512	0.0688130
2018-10-22	0.0566691	4.1999512	0.1798567
2018-10-23	0.3107646	21.7799073	0.8990115
2018-10-24	0.1682224	32.1500255	0.6353412
2018-10-25	0.2966208	119.3499759	0.9940586
2018-10-26	2.4936194	36.0102538	3.3442106
2018-10-27	1.6758894	38.4899896	3.4266679
2018-10-28	0.0389123	17.3900146	0.3624956
2018-10-29	0.0661780	3.3199463	0.2536187
2018-10-30	8.5438757	61.1000980	11.1768743
2018-10-31	0.1584753	8.2199707	0.3076843
2018-11-01	1.5713490	25.1098633	2.0354886
2018-11-02	0.7181797	10.7801513	1.3205641
2018-11-03	0.0042252	6.5800781	0.0610542
2018-11-04	0.0132406	47.1701660	0.2953214
2018-11-05	0.0017768	7.0999754	0.0474015
2018-11-06	0.0131409	25.8100586	0.1872885
2018-11-07	0.2641893	3.8399658	0.5134469
2018-11-08	0.0104424	19.7900400	0.1244273
2018-11-09	0.1619799	8.5300293	0.5601294
2018-11-10	1.5779535	11.6503905	1.9809408
2018-11-11	1.6015030	15.6000976	2.6017911
2018-11-12	1.7396509	49.6800537	2.3299368
2018-11-13	0.2943095	10.4400635	0.8244526
2018-11-14	0.0013331	11.6999512	0.0622709
2018-11-15	0.0140178	10.5200200	0.1328041
2018-11-16	0.0052865	14.3499756	0.0796662
2018-11-17	0.0184864	34.4798586	0.3411197
2018-11-18	0.0656277	38.9101562	0.7112849
2018-11-19	0.0845246	3.8499756	0.2548274
2018-11-20	0.2305160	4.9499513	0.4806473
2018-11-21	0.0186562	2.2800293	0.0822575
2018-11-22	0.0039457	0.9200439	0.0341057
2018-11-23	0.0064209	2.3800049	0.0404526
2018-11-24	0.1801006	9.8000488	0.6911645
2018-11-25	0.0070109	1.3701172	0.0430246
2018-11-26	0.2848467	13.5100100	0.9048887
2018-11-27	0.0464212	172.5399168	0.7774973
2018-11-28	1.2399987	17.3901363	1.7522017
2018-11-29	2.4123961	21.8095703	3.1865198

Table 1: Ruimtelijke statistieken (*continued*)

<b>Datum</b>	<b>Gemiddelde [mm/d]</b>	<b>Maximum [mm/d]</b>	<b>Standaardafwijking [mm/d]</b>
2018-11-30	0.0696858	21.3699951	0.3051738
2018-12-01	0.3586756	5.5100098	0.6090630
2018-12-02	3.4363619	25.4399412	5.1747430
2018-12-03	2.9184261	39.9902344	4.0512271
2018-12-04	0.1471357	19.5202637	0.3976739
2018-12-05	0.7335388	4.8505859	0.9819335
2018-12-06	0.1870227	13.1501465	0.4005764
2018-12-07	5.7127359	47.9697265	6.8461439
2018-12-08	4.7969633	47.9389647	6.1443931
2018-12-09	3.8571658	31.7600100	5.4076681
2018-12-10	1.1569053	11.6599122	1.6184814
2018-12-11	0.1699348	5.9907227	0.3531783
2018-12-12	0.0100416	1.8000488	0.0505751
2018-12-13	0.0003094	3.3199463	0.0143824
2018-12-14	0.0009147	1.1999512	0.0125837
2018-12-15	0.5934440	16.7702638	1.5583982
2018-12-16	0.7072090	18.6400147	0.9928974
2018-12-17	1.1335380	23.8601075	1.6170482
2018-12-18	0.0318437	6.1099853	0.1838193
2018-12-19	0.3354194	7.2099609	0.6341572
2018-12-20	1.3330420	20.9798584	2.3625205
2018-12-21	5.6188695	46.7597659	6.7438061
2018-12-22	3.8264771	25.8399655	5.2163777
2018-12-23	4.0290041	21.2998045	4.8731361
2018-12-24	0.0277945	4.9200438	0.1120337
2018-12-25	0.0005321	4.0500488	0.0251971
2018-12-26	0.0048005	2.9699707	0.0353988
2018-12-27	0.0306243	43.6401368	0.4784305
2018-12-28	0.0028869	4.8499756	0.0533873
2018-12-29	0.4018746	6.5898438	0.8577565
2018-12-30	0.2464588	20.0999756	0.7009624
2018-12-31	0.0361232	10.1700440	0.1196201

## 2 Overschrijdingen van drempelwaarden

Voor de volgende drempelwaarden zijn het aantal pixels berekend waarop overschrijdingen plaatsvinden voor een gegeven dag:

0.1, 0.5, 1, 2, 5, 10, 20, 50, 75 en 100 mm/d.

Tabel 2 laat de absolute aantallen pixels zien, Tabel 3 het percentage van het totaal aantal pixels waarop de drempel wordt overschreden.

Table 2: Aantal pixels met overschrijding van drempelwaarden

<b>Datum</b>	<b>T0.1</b>	<b>T0.5</b>	<b>T1</b>	<b>T2</b>	<b>T5</b>	<b>T10</b>	<b>T20</b>	<b>T50</b>	<b>T75</b>	<b>T100</b>
2018-01-01	41516	38732	31569	14608	56	3	0	0	0	0
2018-01-02	41554	36847	26357	11180	2	0	0	0	0	0
2018-01-03	41555	41555	41372	39318	18603	490	0	0	0	0
2018-01-04	39176	20483	11593	2402	10	0	0	0	0	0



Table 2: Aantal pixels met overschrijding van drempelwaarden  
(continued)

<b>Datum</b>	<b>T0.1</b>	<b>T0.5</b>	<b>T1</b>	<b>T2</b>	<b>T5</b>	<b>T10</b>	<b>T20</b>	<b>T50</b>	<b>T75</b>	<b>T100</b>
2018-01-05	41555	41494	38691	22082	250	0	0	0	0	0
2018-01-06	9067	2279	545	87	10	3	1	0	0	0
2018-01-07	862	264	123	36	1	0	0	0	0	0
2018-01-08	705	230	121	62	16	5	1	0	0	0
2018-01-09	3950	77	9	5	4	2	0	0	0	0
2018-01-10	41520	32459	14067	1995	0	0	0	0	0	0
2018-01-11	3277	120	18	0	0	0	0	0	0	0
2018-01-12	17047	6676	908	23	0	0	0	0	0	0
2018-01-13	571	157	121	65	15	9	5	0	0	0
2018-01-14	122	24	11	3	1	1	0	0	0	0
2018-01-15	41555	41520	40834	27368	210	0	0	0	0	0
2018-01-16	40736	37483	27881	10932	275	0	0	0	0	0
2018-01-17	41302	33821	19365	3299	5	0	0	0	0	0
2018-01-18	41555	41555	41428	32438	1497	6	0	0	0	0
2018-01-19	40826	36222	25228	7812	57	2	0	0	0	0
2018-01-20	41355	31483	12780	1715	14	0	0	0	0	0
2018-01-21	41535	32389	19644	4731	2	1	1	0	0	0
2018-01-22	19188	6917	891	10	3	2	2	0	0	0
2018-01-23	36367	18186	8633	2767	2	1	0	0	0	0
2018-01-24	40953	35870	28906	11906	2371	23	3	0	0	0
2018-01-25	28127	9708	3253	500	31	3	0	0	0	0
2018-01-26	5947	882	54	2	0	0	0	0	0	0
2018-01-27	41515	28600	8460	21	2	0	0	0	0	0
2018-01-28	15151	9499	5191	888	9	1	1	1	0	0
2018-01-29	41555	41436	40014	32252	713	0	0	0	0	0
2018-01-30	1168	143	56	28	14	6	1	0	0	0
2018-01-31	41555	41555	39864	18618	1187	15	0	0	0	0
2018-02-01	40938	35069	26188	8922	20	0	0	0	0	0
2018-02-02	41396	38289	32356	16185	148	0	0	0	0	0
2018-02-03	39159	30427	20310	5797	13	0	0	0	0	0
2018-02-04	20297	3555	409	3	2	0	0	0	0	0
2018-02-05	3165	994	420	39	1	0	0	0	0	0
2018-02-06	566	262	7	0	0	0	0	0	0	0
2018-02-07	93	15	2	0	0	0	0	0	0	0
2018-02-08	1322	286	153	57	9	6	4	0	0	0
2018-02-09	19136	5824	1524	184	1	0	0	0	0	0
2018-02-10	34355	13278	604	42	0	0	0	0	0	0
2018-02-11	41555	41309	37363	14961	22	0	0	0	0	0
2018-02-12	29040	13612	3067	421	14	1	0	0	0	0
2018-02-13	998	117	12	3	0	0	0	0	0	0
2018-02-14	16593	3385	1591	84	4	0	0	0	0	0
2018-02-15	41553	40456	29117	3963	12	1	1	0	0	0
2018-02-16	508	74	23	12	0	0	0	0	0	0
2018-02-17	547	119	41	7	0	0	0	0	0	0
2018-02-18	327	37	9	1	0	0	0	0	0	0
2018-02-19	12530	192	2	0	0	0	0	0	0	0
2018-02-20	3899	574	42	5	0	0	0	0	0	0

Table 2: Aantal pixels met overschrijding van drempelwaarden  
(continued)

<b>Datum</b>	<b>T0.1</b>	<b>T0.5</b>	<b>T1</b>	<b>T2</b>	<b>T5</b>	<b>T10</b>	<b>T20</b>	<b>T50</b>	<b>T75</b>	<b>T100</b>
2018-02-21	60	2	0	0	0	0	0	0	0	0
2018-02-22	493	52	11	4	2	0	0	0	0	0
2018-02-23	59	7	2	2	0	0	0	0	0	0
2018-02-24	73	8	3	2	0	0	0	0	0	0
2018-02-25	2778	101	4	3	0	0	0	0	0	0
2018-02-26	4884	1030	207	5	2	0	0	0	0	0
2018-02-27	12809	1450	216	1	0	0	0	0	0	0
2018-02-28	1883	99	4	0	0	0	0	0	0	0
2018-03-01	1365	15	5	3	1	0	0	0	0	0
2018-03-02	14470	6164	260	0	0	0	0	0	0	0
2018-03-03	12485	1265	7	0	0	0	0	0	0	0
2018-03-04	41395	39020	26532	9299	14	0	0	0	0	0
2018-03-05	8447	1035	393	96	0	0	0	0	0	0
2018-03-06	2609	553	223	21	3	0	0	0	0	0
2018-03-07	39793	30982	20940	7693	450	5	0	0	0	0
2018-03-08	41555	41533	38696	14537	207	6	0	0	0	0
2018-03-09	35003	25831	13965	1320	0	0	0	0	0	0
2018-03-10	41549	39766	30732	5669	0	0	0	0	0	0
2018-03-11	32601	16374	12362	8231	3242	95	0	0	0	0
2018-03-12	40221	31815	21125	8636	676	52	0	0	0	0
2018-03-13	41524	40851	35125	14552	649	5	0	0	0	0
2018-03-14	1017	131	87	53	16	6	4	0	0	0
2018-03-15	26538	22764	13779	957	0	0	0	0	0	0
2018-03-16	33804	20911	8622	1059	0	0	0	0	0	0
2018-03-17	19835	5848	641	0	0	0	0	0	0	0
2018-03-18	439	5	2	1	0	0	0	0	0	0
2018-03-19	3618	236	18	0	0	0	0	0	0	0
2018-03-20	28027	3499	212	14	1	0	0	0	0	0
2018-03-21	23613	10385	1930	30	3	1	0	0	0	0
2018-03-22	41550	38063	24076	7278	0	0	0	0	0	0
2018-03-23	907	52	9	4	1	1	0	0	0	0
2018-03-24	828	44	1	0	0	0	0	0	0	0
2018-03-25	920	296	112	21	2	0	0	0	0	0
2018-03-26	15091	6361	2524	197	0	0	0	0	0	0
2018-03-27	41521	31717	11166	381	4	0	0	0	0	0
2018-03-28	41555	41554	41538	34418	874	0	0	0	0	0
2018-03-29	30932	11741	3549	630	16	0	0	0	0	0
2018-03-30	41553	41287	34508	10187	84	0	0	0	0	0
2018-03-31	40688	33458	24993	13926	2271	3	0	0	0	0
2018-04-01	32308	23885	17415	9372	1394	8	0	0	0	0
2018-04-02	41160	24910	11806	1777	0	0	0	0	0	0
2018-04-03	39317	27113	21920	17847	3061	11	0	0	0	0
2018-04-04	41476	39726	36042	23018	3600	79	2	0	0	0
2018-04-05	40638	26300	10011	518	0	0	0	0	0	0
2018-04-06	1872	55	25	4	0	0	0	0	0	0
2018-04-07	152	19	4	1	0	0	0	0	0	0
2018-04-08	3211	638	195	9	0	0	0	0	0	0

Table 2: Aantal pixels met overschrijding van drempelwaarden  
(continued)

<b>Datum</b>	<b>T0.1</b>	<b>T0.5</b>	<b>T1</b>	<b>T2</b>	<b>T5</b>	<b>T10</b>	<b>T20</b>	<b>T50</b>	<b>T75</b>	<b>T100</b>
2018-04-09	11556	2367	362	0	0	0	0	0	0	0
2018-04-10	17020	15503	14657	13531	11261	2866	356	0	0	0
2018-04-11	16575	8933	4400	1547	439	67	0	0	0	0
2018-04-12	18403	3945	444	65	3	0	0	0	0	0
2018-04-13	5325	2503	1926	1392	266	42	22	5	3	1
2018-04-14	24444	19409	16047	10438	2318	49	2	1	1	0
2018-04-15	41467	37254	30439	11128	385	36	0	0	0	0
2018-04-16	21903	3592	411	34	3	0	0	0	0	0
2018-04-17	1260	388	185	74	12	0	0	0	0	0
2018-04-18	3207	1061	563	260	44	6	3	0	0	0
2018-04-19	9335	3699	2411	1397	476	120	15	1	0	0
2018-04-20	1885	691	413	206	40	5	0	0	0	0
2018-04-21	2476	599	296	138	29	7	0	0	0	0
2018-04-22	23842	18941	15767	11237	3423	394	0	0	0	0
2018-04-23	1804	586	230	27	0	0	0	0	0	0
2018-04-24	29858	17189	11136	7920	110	17	0	0	0	0
2018-04-25	39284	23706	11360	3454	225	1	0	0	0	0
2018-04-26	32690	21543	13744	6794	605	37	0	0	0	0
2018-04-27	21977	3677	511	34	4	1	0	0	0	0
2018-04-28	30357	14349	7070	2032	269	17	0	0	0	0
2018-04-29	41555	41550	41402	38475	18356	2772	248	0	0	0
2018-04-30	41555	41555	41463	40298	24079	2478	0	0	0	0
2018-05-01	41546	40556	32330	11356	151	0	0	0	0	0
2018-05-02	24583	9384	1719	6	1	0	0	0	0	0
2018-05-03	418	119	62	20	1	0	0	0	0	0
2018-05-04	966	334	196	65	6	1	0	0	0	0
2018-05-05	4047	1730	1149	692	194	37	5	0	0	0
2018-05-06	3755	1228	716	372	98	35	18	8	3	3
2018-05-07	2791	1132	689	320	70	10	4	0	0	0
2018-05-08	2532	976	575	269	91	37	14	2	1	0
2018-05-09	8888	4614	2887	1320	191	5	0	0	0	0
2018-05-10	35248	31302	19254	3721	240	3	0	0	0	0
2018-05-11	509	198	106	23	3	0	0	0	0	0
2018-05-12	1444	490	232	134	49	16	0	0	0	0
2018-05-13	37673	32736	25900	17153	8757	2663	698	0	0	0
2018-05-14	5994	1910	1094	618	170	69	19	0	0	0
2018-05-15	10379	4482	2889	1747	703	203	34	7	4	1
2018-05-16	14235	3274	1775	1114	553	224	51	6	0	0
2018-05-17	76	19	5	1	0	0	0	0	0	0
2018-05-18	352	3	0	0	0	0	0	0	0	0
2018-05-19	145	14	0	0	0	0	0	0	0	0
2018-05-20	6324	3091	2101	1196	276	16	0	0	0	0
2018-05-21	22731	7929	5211	2960	647	213	8	0	0	0
2018-05-22	34991	19239	13204	6279	982	551	353	0	0	0
2018-05-23	31717	19453	11990	4813	962	216	46	1	0	0
2018-05-24	26732	13408	7542	4330	1667	616	73	0	0	0
2018-05-25	17876	7744	4681	2271	857	278	48	0	0	0

Table 2: Aantal pixels met overschrijding van drempelwaarden  
(continued)

<b>Datum</b>	<b>T0.1</b>	<b>T0.5</b>	<b>T1</b>	<b>T2</b>	<b>T5</b>	<b>T10</b>	<b>T20</b>	<b>T50</b>	<b>T75</b>	<b>T100</b>
2018-05-26	1656	513	303	179	28	0	0	0	0	0
2018-05-27	27016	18972	12969	7555	3197	1048	215	2	0	0
2018-05-28	5637	980	391	36	4	0	0	0	0	0
2018-05-29	38595	36896	35562	33358	19218	6806	1281	10	0	0
2018-05-30	16281	9272	6891	4703	1879	586	181	16	0	0
2018-05-31	37306	33882	30558	24741	14972	7225	1710	38	0	0
2018-06-01	41293	36071	29470	19705	7887	3088	760	8	5	2
2018-06-02	24428	15067	11410	7981	2129	185	5	0	0	0
2018-06-03	283	33	10	4	0	0	0	0	0	0
2018-06-04	190	8	5	4	0	0	0	0	0	0
2018-06-05	119	10	1	0	0	0	0	0	0	0
2018-06-06	7165	2697	1692	978	361	110	14	0	0	0
2018-06-07	14115	6729	3813	2030	789	359	114	6	0	0
2018-06-08	36213	24907	17239	10402	2986	270	4	0	0	0
2018-06-09	14780	6696	3195	1080	389	121	0	0	0	0
2018-06-10	4748	2669	1624	1006	266	101	4	0	0	0
2018-06-11	827	241	18	2	0	0	0	0	0	0
2018-06-12	6415	1993	501	3	0	0	0	0	0	0
2018-06-13	5181	995	130	10	1	0	0	0	0	0
2018-06-14	39475	17756	1357	52	8	1	0	0	0	0
2018-06-15	2977	586	240	61	3	1	0	0	0	0
2018-06-16	7061	1359	231	42	0	0	0	0	0	0
2018-06-17	22226	8226	3634	1092	79	1	0	0	0	0
2018-06-18	17365	10045	5573	1969	136	9	6	2	1	0
2018-06-19	9046	2776	806	107	27	8	3	0	0	0
2018-06-20	10082	5933	1903	143	9	4	1	0	0	0
2018-06-21	28139	19449	11203	2504	0	0	0	0	0	0
2018-06-22	24767	16687	13287	6579	80	0	0	0	0	0
2018-06-23	6918	836	43	1	0	0	0	0	0	0
2018-06-24	4784	876	320	34	14	7	2	1	0	0
2018-06-25	1313	69	25	12	3	2	0	0	0	0
2018-06-26	2247	166	59	8	1	0	0	0	0	0
2018-06-27	1281	257	128	47	2	0	0	0	0	0
2018-06-28	11425	4263	2706	1534	545	167	44	1	0	0
2018-06-29	10520	3517	2118	1116	345	88	15	3	2	1
2018-06-30	4197	1211	594	227	53	2	0	0	0	0
2018-07-01	946	326	181	77	19	1	0	0	0	0
2018-07-02	1887	513	288	155	31	10	2	0	0	0
2018-07-03	215	5	1	0	0	0	0	0	0	0
2018-07-04	3463	816	468	329	150	18	0	0	0	0
2018-07-05	1423	302	116	29	1	0	0	0	0	0
2018-07-06	3716	1064	526	169	13	3	1	0	0	0
2018-07-07	3324	968	499	256	82	15	2	0	0	0
2018-07-08	4906	2222	1487	900	286	50	1	0	0	0
2018-07-09	16435	4861	1941	618	122	23	5	0	0	0
2018-07-10	25336	12683	5732	1491	139	19	0	0	0	0
2018-07-11	6300	2059	1038	472	67	0	0	0	0	0

Table 2: Aantal pixels met overschrijding van drempelwaarden  
(continued)

<b>Datum</b>	<b>T0.1</b>	<b>T0.5</b>	<b>T1</b>	<b>T2</b>	<b>T5</b>	<b>T10</b>	<b>T20</b>	<b>T50</b>	<b>T75</b>	<b>T100</b>
2018-07-12	1751	399	160	67	14	0	0	0	0	0
2018-07-13	787	95	29	5	0	0	0	0	0	0
2018-07-14	526	152	54	6	0	0	0	0	0	0
2018-07-15	2980	1003	476	121	16	5	1	0	0	0
2018-07-16	8092	4516	2913	1575	359	74	4	0	0	0
2018-07-17	2957	277	139	62	4	0	0	0	0	0
2018-07-18	1854	815	521	262	49	10	0	0	0	0
2018-07-19	4152	2023	1275	683	154	33	1	0	0	0
2018-07-20	4340	1131	545	204	57	22	4	0	0	0
2018-07-21	10045	4294	2496	1275	385	102	38	0	0	0
2018-07-22	5079	1531	802	308	58	8	3	0	0	0
2018-07-23	1739	474	214	64	6	1	0	0	0	0
2018-07-24	5291	1907	1012	473	153	44	4	1	0	0
2018-07-25	13159	6331	3910	2017	931	491	185	0	0	0
2018-07-26	15348	8371	5528	3300	1182	297	36	8	3	0
2018-07-27	7803	3941	2103	773	160	22	0	0	0	0
2018-07-28	41366	35845	27586	16379	5212	283	0	0	0	0
2018-07-29	5983	513	7	2	0	0	0	0	0	0
2018-07-30	6846	2806	2173	1363	8	0	0	0	0	0
2018-07-31	21237	15022	12344	9328	3115	242	0	0	0	0
2018-08-01	3383	1591	1041	613	189	37	1	0	0	0
2018-08-02	5132	2003	1237	738	227	56	5	2	0	0
2018-08-03	5587	2015	1151	600	170	53	7	0	0	0
2018-08-04	2189	939	547	208	23	5	0	0	0	0
2018-08-05	284	12	1	0	0	0	0	0	0	0
2018-08-06	6053	2182	1211	575	99	26	2	2	1	0
2018-08-07	26044	19155	14198	7372	403	83	21	1	0	0
2018-08-08	41106	31593	19867	5726	138	0	0	0	0	0
2018-08-09	41545	41412	40906	36928	20493	5102	546	0	0	0
2018-08-10	40901	40209	39374	32485	9333	535	16	0	0	0
2018-08-11	30306	15019	8383	2831	44	0	0	0	0	0
2018-08-12	10512	1033	223	22	4	0	0	0	0	0
2018-08-13	41371	40165	38244	32249	15321	4007	412	0	0	0
2018-08-14	26821	9467	3871	1292	13	0	0	0	0	0
2018-08-15	93	16	5	4	3	1	1	0	0	0
2018-08-16	21805	15472	11262	7144	489	0	0	0	0	0
2018-08-17	32449	27602	24749	20571	6180	74	0	0	0	0
2018-08-18	151	40	21	13	2	1	0	0	0	0
2018-08-19	4777	1437	434	5	0	0	0	0	0	0
2018-08-20	5150	628	88	23	0	0	0	0	0	0
2018-08-21	1787	588	275	84	2	0	0	0	0	0
2018-08-22	3332	1210	650	320	87	8	1	0	0	0
2018-08-23	40631	34893	26784	18181	2488	9	0	0	0	0
2018-08-24	37535	32713	28530	21815	4913	190	0	0	0	0
2018-08-25	41554	41509	40281	31974	6219	205	5	0	0	0
2018-08-26	41528	37159	27860	12051	13	1	0	0	0	0
2018-08-27	33138	12350	3964	530	14	0	0	0	0	0

Table 2: Aantal pixels met overschrijding van drempelwaarden  
(continued)

<b>Datum</b>	<b>T0.1</b>	<b>T0.5</b>	<b>T1</b>	<b>T2</b>	<b>T5</b>	<b>T10</b>	<b>T20</b>	<b>T50</b>	<b>T75</b>	<b>T100</b>
2018-08-28	909	319	163	43	3	0	0	0	0	0
2018-08-29	41499	37058	29835	19137	1755	89	0	0	0	0
2018-08-30	9937	3264	1250	329	4	0	0	0	0	0
2018-08-31	5225	1822	906	444	140	7	0	0	0	0
2018-09-01	435	114	65	33	13	5	0	0	0	0
2018-09-02	2999	1202	731	373	97	12	1	0	0	0
2018-09-03	14462	8097	6052	4378	2156	918	92	0	0	0
2018-09-04	14203	8073	5282	2830	851	195	14	0	0	0
2018-09-05	24759	20459	17738	13734	7068	3212	1086	33	1	0
2018-09-06	39879	34702	28320	17984	3841	267	45	0	0	0
2018-09-07	41334	40213	38396	32265	10878	419	0	0	0	0
2018-09-08	13978	5775	1997	674	2	1	0	0	0	0
2018-09-09	5904	316	36	5	0	0	0	0	0	0
2018-09-10	139	25	9	1	0	0	0	0	0	0
2018-09-11	8408	2789	1283	621	239	92	48	21	11	10
2018-09-12	41304	34051	21662	11625	527	16	6	0	0	0
2018-09-13	1842	1074	280	11	1	0	0	0	0	0
2018-09-14	8545	3883	1865	659	2	0	0	0	0	0
2018-09-15	21190	12894	7933	3246	189	0	0	0	0	0
2018-09-16	2614	593	272	108	12	0	0	0	0	0
2018-09-17	3220	1028	589	315	101	31	8	0	0	0
2018-09-18	6280	2442	1524	882	257	70	21	6	2	2
2018-09-19	108	19	6	1	0	0	0	0	0	0
2018-09-20	1652	686	342	112	25	11	5	2	1	1
2018-09-21	41553	41101	38574	28665	3747	19	0	0	0	0
2018-09-22	41513	39938	29582	10770	968	89	0	0	0	0
2018-09-23	41555	41494	38500	30470	2551	9	0	0	0	0
2018-09-24	41048	25907	7526	548	5	2	0	0	0	0
2018-09-25	10913	4125	1202	104	8	3	2	0	0	0
2018-09-26	711	245	137	68	18	6	0	0	0	0
2018-09-27	3210	1194	698	384	118	23	3	2	1	1
2018-09-28	3531	196	12	0	0	0	0	0	0	0
2018-09-29	998	337	163	101	47	27	11	4	0	0
2018-09-30	12912	4069	1229	139	1	0	0	0	0	0
2018-10-01	41530	37184	20301	4550	177	0	0	0	0	0
2018-10-02	39723	26231	12200	1512	42	1	0	0	0	0
2018-10-03	7839	2199	711	251	31	7	3	0	0	0
2018-10-04	8734	1680	462	40	4	0	0	0	0	0
2018-10-05	601	246	162	82	15	3	2	1	0	0
2018-10-06	36192	16316	4769	1368	309	26	7	0	0	0
2018-10-07	6140	1636	556	207	11	1	0	0	0	0
2018-10-08	1319	469	248	84	13	1	0	0	0	0
2018-10-09	1758	544	284	159	42	13	3	0	0	0
2018-10-10	908	270	97	27	8	2	1	0	0	0
2018-10-11	11286	7996	5494	2097	45	0	0	0	0	0
2018-10-12	2988	169	26	3	0	0	0	0	0	0
2018-10-13	376	103	37	11	2	0	0	0	0	0

Table 2: Aantal pixels met overschrijding van drempelwaarden  
(continued)

<b>Datum</b>	<b>T0.1</b>	<b>T0.5</b>	<b>T1</b>	<b>T2</b>	<b>T5</b>	<b>T10</b>	<b>T20</b>	<b>T50</b>	<b>T75</b>	<b>T100</b>
2018-10-14	1568	581	344	175	60	8	1	0	0	0
2018-10-15	2464	458	212	71	12	0	0	0	0	0
2018-10-16	6825	3124	2114	1311	533	203	49	10	3	2
2018-10-17	948	227	106	47	7	0	0	0	0	0
2018-10-18	371	60	14	0	0	0	0	0	0	0
2018-10-19	42	3	1	0	0	0	0	0	0	0
2018-10-20	1058	277	104	37	8	2	0	0	0	0
2018-10-21	244	23	11	5	3	2	0	0	0	0
2018-10-22	10927	2149	598	25	0	0	0	0	0	0
2018-10-23	17798	9915	6907	4319	9	1	1	0	0	0
2018-10-24	11831	5755	2891	640	73	21	3	0	0	0
2018-10-25	20595	11122	5815	1798	81	25	10	2	2	1
2018-10-26	41555	41211	35825	14275	261	0	0	0	0	0
2018-10-27	39458	29051	17829	7374	574	5	0	0	0	0
2018-10-28	3483	1380	610	256	90	20	0	0	0	0
2018-10-29	9441	4540	1964	10	0	0	0	0	0	0
2018-10-30	41555	41553	41512	40565	20363	301	0	0	0	0
2018-10-31	25558	3351	282	3	2	0	0	0	0	0
2018-11-01	41481	37759	31013	1211	21	0	0	0	0	0
2018-11-02	37105	21819	12281	3368	33	0	0	0	0	0
2018-11-03	570	88	32	8	1	0	0	0	0	0
2018-11-04	1027	461	299	152	33	6	3	0	0	0
2018-11-05	253	22	10	6	3	0	0	0	0	0
2018-11-06	1290	346	151	65	10	5	2	0	0	0
2018-11-07	25985	12671	2871	122	0	0	0	0	0	0
2018-11-08	1714	415	101	20	4	1	0	0	0	0
2018-11-09	13524	7190	3651	933	3	0	0	0	0	0
2018-11-10	41555	40097	27186	2464	17	0	0	0	0	0
2018-11-11	40207	33277	25263	12247	1043	1	0	0	0	0
2018-11-12	41524	38641	23966	2827	5	1	1	0	0	0
2018-11-13	25516	10858	4739	1330	25	0	0	0	0	0
2018-11-14	120	25	12	7	3	1	0	0	0	0
2018-11-15	2172	472	214	71	8	1	0	0	0	0
2018-11-16	745	113	36	11	2	2	0	0	0	0
2018-11-17	1205	303	186	150	51	6	1	0	0	0
2018-11-18	4186	1386	920	501	161	28	0	0	0	0
2018-11-19	13480	3810	787	79	0	0	0	0	0	0
2018-11-20	22615	10574	778	39	0	0	0	0	0	0
2018-11-21	4132	134	2	2	0	0	0	0	0	0
2018-11-22	689	11	0	0	0	0	0	0	0	0
2018-11-23	1374	35	5	0	0	0	0	0	0	0
2018-11-24	10911	3841	898	8	0	0	0	0	0	0
2018-11-25	1347	3	1	0	0	0	0	0	0	0
2018-11-26	12184	7429	1680	3	2	1	0	0	0	0
2018-11-27	5124	1906	63	26	17	13	11	3	2	2
2018-11-28	41479	33974	18393	7414	49	0	0	0	0	0
2018-11-29	41520	39574	26166	7983	28	0	0	0	0	0

Table 2: Aantal pixels met overschrijding van drempelwaarden  
(continued)

<b>Datum</b>	<b>T0.1</b>	<b>T0.5</b>	<b>T1</b>	<b>T2</b>	<b>T5</b>	<b>T10</b>	<b>T20</b>	<b>T50</b>	<b>T75</b>	<b>T100</b>
2018-11-30	9744	3390	803	172	10	6	2	0	0	0
2018-12-01	33667	13341	2014	112	0	0	0	0	0	0
2018-12-02	41555	40445	34811	23639	3197	59	0	0	0	0
2018-12-03	41489	39815	35718	24169	4113	153	1	0	0	0
2018-12-04	20636	4213	952	116	35	3	0	0	0	0
2018-12-05	39649	12699	622	0	0	0	0	0	0	0
2018-12-06	24131	6837	898	35	2	1	0	0	0	0
2018-12-07	41555	41546	41505	39559	6519	23	0	0	0	0
2018-12-08	41555	41473	40615	33745	5559	109	0	0	0	0
2018-12-09	41555	41419	38636	27891	3480	21	0	0	0	0
2018-12-10	41143	30242	8734	828	1	0	0	0	0	0
2018-12-11	23650	2834	162	1	0	0	0	0	0	0
2018-12-12	2186	49	2	0	0	0	0	0	0	0
2018-12-13	44	3	2	2	0	0	0	0	0	0
2018-12-14	140	10	1	0	0	0	0	0	0	0
2018-12-15	21097	17305	13632	5799	8	1	0	0	0	0
2018-12-16	41068	33038	15261	500	5	1	0	0	0	0
2018-12-17	41552	37555	18071	3136	5	1	0	0	0	0
2018-12-18	4133	1292	386	28	1	0	0	0	0	0
2018-12-19	33159	10669	2759	96	0	0	0	0	0	0
2018-12-20	41453	31627	17130	8037	1626	4	0	0	0	0
2018-12-21	41555	41555	41551	40902	7047	25	0	0	0	0
2018-12-22	41518	41405	40065	31032	8245	167	0	0	0	0
2018-12-23	41555	41548	40212	19454	75	0	0	0	0	0
2018-12-24	5749	687	214	8	0	0	0	0	0	0
2018-12-25	71	15	8	3	0	0	0	0	0	0
2018-12-26	507	29	9	2	0	0	0	0	0	0
2018-12-27	1767	571	287	142	50	15	3	0	0	0
2018-12-28	391	90	38	13	0	0	0	0	0	0
2018-12-29	24931	18330	12183	2984	0	0	0	0	0	0
2018-12-30	19177	10299	5795	1451	10	4	1	0	0	0
2018-12-31	3574	251	79	11	4	0	0	0	0	0

Table 3: Percentage van pixels met overschrijding van drempelwaarden

<b>Datum</b>	<b>T0.1</b>	<b>T0.5</b>	<b>T1</b>	<b>T2</b>	<b>T5</b>	<b>T10</b>	<b>T20</b>	<b>T50</b>	<b>T75</b>	<b>T100</b>
2018-01-01	42.67	39.81	32.45	15.01	0.06	0.00	0.00	0.00	0.00	0.00
2018-01-02	42.71	37.87	27.09	11.49	0.00	0.00	0.00	0.00	0.00	0.00
2018-01-03	42.71	42.71	42.52	40.41	19.12	0.50	0.00	0.00	0.00	0.00
2018-01-04	40.27	21.05	11.92	2.47	0.01	0.00	0.00	0.00	0.00	0.00
2018-01-05	42.71	42.65	39.77	22.70	0.26	0.00	0.00	0.00	0.00	0.00
2018-01-06	9.32	2.34	0.56	0.09	0.01	0.00	0.00	0.00	0.00	0.00
2018-01-07	0.89	0.27	0.13	0.04	0.00	0.00	0.00	0.00	0.00	0.00
2018-01-08	0.72	0.24	0.12	0.06	0.02	0.01	0.00	0.00	0.00	0.00
2018-01-09	4.06	0.08	0.01	0.01	0.00	0.00	0.00	0.00	0.00	0.00
2018-01-10	42.68	33.36	14.46	2.05	0.00	0.00	0.00	0.00	0.00	0.00



Table 3: Percentage van pixels met overschrijding van drempelwaarden (*continued*)

<b>Datum</b>	<b>T0.1</b>	<b>T0.5</b>	<b>T1</b>	<b>T2</b>	<b>T5</b>	<b>T10</b>	<b>T20</b>	<b>T50</b>	<b>T75</b>	<b>T100</b>
2018-01-11	3.37	0.12	0.02	0.00	0.00	0.00	0.00	0.00	0.00	0.00
2018-01-12	17.52	6.86	0.93	0.02	0.00	0.00	0.00	0.00	0.00	0.00
2018-01-13	0.59	0.16	0.12	0.07	0.02	0.01	0.01	0.00	0.00	0.00
2018-01-14	0.13	0.02	0.01	0.00	0.00	0.00	0.00	0.00	0.00	0.00
2018-01-15	42.71	42.68	41.97	28.13	0.22	0.00	0.00	0.00	0.00	0.00
2018-01-16	41.87	38.53	28.66	11.24	0.28	0.00	0.00	0.00	0.00	0.00
2018-01-17	42.45	34.76	19.90	3.39	0.01	0.00	0.00	0.00	0.00	0.00
2018-01-18	42.71	42.71	42.58	33.34	1.54	0.01	0.00	0.00	0.00	0.00
2018-01-19	41.96	37.23	25.93	8.03	0.06	0.00	0.00	0.00	0.00	0.00
2018-01-20	42.51	32.36	13.14	1.76	0.01	0.00	0.00	0.00	0.00	0.00
2018-01-21	42.69	33.29	20.19	4.86	0.00	0.00	0.00	0.00	0.00	0.00
2018-01-22	19.72	7.11	0.92	0.01	0.00	0.00	0.00	0.00	0.00	0.00
2018-01-23	37.38	18.69	8.87	2.84	0.00	0.00	0.00	0.00	0.00	0.00
2018-01-24	42.09	36.87	29.71	12.24	2.44	0.02	0.00	0.00	0.00	0.00
2018-01-25	28.91	9.98	3.34	0.51	0.03	0.00	0.00	0.00	0.00	0.00
2018-01-26	6.11	0.91	0.06	0.00	0.00	0.00	0.00	0.00	0.00	0.00
2018-01-27	42.67	29.40	8.70	0.02	0.00	0.00	0.00	0.00	0.00	0.00
2018-01-28	15.57	9.76	5.34	0.91	0.01	0.00	0.00	0.00	0.00	0.00
2018-01-29	42.71	42.59	41.13	33.15	0.73	0.00	0.00	0.00	0.00	0.00
2018-01-30	1.20	0.15	0.06	0.03	0.01	0.01	0.00	0.00	0.00	0.00
2018-01-31	42.71	42.71	40.97	19.14	1.22	0.02	0.00	0.00	0.00	0.00
2018-02-01	42.08	36.05	26.92	9.17	0.02	0.00	0.00	0.00	0.00	0.00
2018-02-02	42.55	39.36	33.26	16.64	0.15	0.00	0.00	0.00	0.00	0.00
2018-02-03	40.25	31.27	20.88	5.96	0.01	0.00	0.00	0.00	0.00	0.00
2018-02-04	20.86	3.65	0.42	0.00	0.00	0.00	0.00	0.00	0.00	0.00
2018-02-05	3.25	1.02	0.43	0.04	0.00	0.00	0.00	0.00	0.00	0.00
2018-02-06	0.58	0.27	0.01	0.00	0.00	0.00	0.00	0.00	0.00	0.00
2018-02-07	0.10	0.02	0.00	0.00	0.00	0.00	0.00	0.00	0.00	0.00
2018-02-08	1.36	0.29	0.16	0.06	0.01	0.01	0.00	0.00	0.00	0.00
2018-02-09	19.67	5.99	1.57	0.19	0.00	0.00	0.00	0.00	0.00	0.00
2018-02-10	35.31	13.65	0.62	0.04	0.00	0.00	0.00	0.00	0.00	0.00
2018-02-11	42.71	42.46	38.40	15.38	0.02	0.00	0.00	0.00	0.00	0.00
2018-02-12	29.85	13.99	3.15	0.43	0.01	0.00	0.00	0.00	0.00	0.00
2018-02-13	1.03	0.12	0.01	0.00	0.00	0.00	0.00	0.00	0.00	0.00
2018-02-14	17.06	3.48	1.64	0.09	0.00	0.00	0.00	0.00	0.00	0.00
2018-02-15	42.71	41.58	29.93	4.07	0.01	0.00	0.00	0.00	0.00	0.00
2018-02-16	0.52	0.08	0.02	0.01	0.00	0.00	0.00	0.00	0.00	0.00
2018-02-17	0.56	0.12	0.04	0.01	0.00	0.00	0.00	0.00	0.00	0.00
2018-02-18	0.34	0.04	0.01	0.00	0.00	0.00	0.00	0.00	0.00	0.00
2018-02-19	12.88	0.20	0.00	0.00	0.00	0.00	0.00	0.00	0.00	0.00
2018-02-20	4.01	0.59	0.04	0.01	0.00	0.00	0.00	0.00	0.00	0.00
2018-02-21	0.06	0.00	0.00	0.00	0.00	0.00	0.00	0.00	0.00	0.00
2018-02-22	0.51	0.05	0.01	0.00	0.00	0.00	0.00	0.00	0.00	0.00
2018-02-23	0.06	0.01	0.00	0.00	0.00	0.00	0.00	0.00	0.00	0.00
2018-02-24	0.08	0.01	0.00	0.00	0.00	0.00	0.00	0.00	0.00	0.00
2018-02-25	2.86	0.10	0.00	0.00	0.00	0.00	0.00	0.00	0.00	0.00
2018-02-26	5.02	1.06	0.21	0.01	0.00	0.00	0.00	0.00	0.00	0.00

Table 3: Percentage van pixels met overschrijding van drempelwaarden (*continued*)

<b>Datum</b>	<b>T0.1</b>	<b>T0.5</b>	<b>T1</b>	<b>T2</b>	<b>T5</b>	<b>T10</b>	<b>T20</b>	<b>T50</b>	<b>T75</b>	<b>T100</b>
2018-02-27	13.17	1.49	0.22	0.00	0.00	0.00	0.00	0.00	0.00	0.00
2018-02-28	1.94	0.10	0.00	0.00	0.00	0.00	0.00	0.00	0.00	0.00
2018-03-01	1.40	0.02	0.01	0.00	0.00	0.00	0.00	0.00	0.00	0.00
2018-03-02	14.87	6.34	0.27	0.00	0.00	0.00	0.00	0.00	0.00	0.00
2018-03-03	12.83	1.30	0.01	0.00	0.00	0.00	0.00	0.00	0.00	0.00
2018-03-04	42.55	40.11	27.27	9.56	0.01	0.00	0.00	0.00	0.00	0.00
2018-03-05	8.68	1.06	0.40	0.10	0.00	0.00	0.00	0.00	0.00	0.00
2018-03-06	2.68	0.57	0.23	0.02	0.00	0.00	0.00	0.00	0.00	0.00
2018-03-07	40.90	31.84	21.52	7.91	0.46	0.01	0.00	0.00	0.00	0.00
2018-03-08	42.71	42.69	39.77	14.94	0.21	0.01	0.00	0.00	0.00	0.00
2018-03-09	35.98	26.55	14.35	1.36	0.00	0.00	0.00	0.00	0.00	0.00
2018-03-10	42.71	40.87	31.59	5.83	0.00	0.00	0.00	0.00	0.00	0.00
2018-03-11	33.51	16.83	12.71	8.46	3.33	0.10	0.00	0.00	0.00	0.00
2018-03-12	41.34	32.70	21.71	8.88	0.69	0.05	0.00	0.00	0.00	0.00
2018-03-13	42.68	41.99	36.10	14.96	0.67	0.01	0.00	0.00	0.00	0.00
2018-03-14	1.05	0.13	0.09	0.05	0.02	0.01	0.00	0.00	0.00	0.00
2018-03-15	27.28	23.40	14.16	0.98	0.00	0.00	0.00	0.00	0.00	0.00
2018-03-16	34.75	21.49	8.86	1.09	0.00	0.00	0.00	0.00	0.00	0.00
2018-03-17	20.39	6.01	0.66	0.00	0.00	0.00	0.00	0.00	0.00	0.00
2018-03-18	0.45	0.01	0.00	0.00	0.00	0.00	0.00	0.00	0.00	0.00
2018-03-19	3.72	0.24	0.02	0.00	0.00	0.00	0.00	0.00	0.00	0.00
2018-03-20	28.81	3.60	0.22	0.01	0.00	0.00	0.00	0.00	0.00	0.00
2018-03-21	24.27	10.67	1.98	0.03	0.00	0.00	0.00	0.00	0.00	0.00
2018-03-22	42.71	39.12	24.75	7.48	0.00	0.00	0.00	0.00	0.00	0.00
2018-03-23	0.93	0.05	0.01	0.00	0.00	0.00	0.00	0.00	0.00	0.00
2018-03-24	0.85	0.05	0.00	0.00	0.00	0.00	0.00	0.00	0.00	0.00
2018-03-25	0.95	0.30	0.12	0.02	0.00	0.00	0.00	0.00	0.00	0.00
2018-03-26	15.51	6.54	2.59	0.20	0.00	0.00	0.00	0.00	0.00	0.00
2018-03-27	42.68	32.60	11.48	0.39	0.00	0.00	0.00	0.00	0.00	0.00
2018-03-28	42.71	42.71	42.70	35.38	0.90	0.00	0.00	0.00	0.00	0.00
2018-03-29	31.79	12.07	3.65	0.65	0.02	0.00	0.00	0.00	0.00	0.00
2018-03-30	42.71	42.44	35.47	10.47	0.09	0.00	0.00	0.00	0.00	0.00
2018-03-31	41.82	34.39	25.69	14.31	2.33	0.00	0.00	0.00	0.00	0.00
2018-04-01	33.21	24.55	17.90	9.63	1.43	0.01	0.00	0.00	0.00	0.00
2018-04-02	42.31	25.60	12.13	1.83	0.00	0.00	0.00	0.00	0.00	0.00
2018-04-03	40.41	27.87	22.53	18.34	3.15	0.01	0.00	0.00	0.00	0.00
2018-04-04	42.63	40.83	37.05	23.66	3.70	0.08	0.00	0.00	0.00	0.00
2018-04-05	41.77	27.03	10.29	0.53	0.00	0.00	0.00	0.00	0.00	0.00
2018-04-06	1.92	0.06	0.03	0.00	0.00	0.00	0.00	0.00	0.00	0.00
2018-04-07	0.16	0.02	0.00	0.00	0.00	0.00	0.00	0.00	0.00	0.00
2018-04-08	3.30	0.66	0.20	0.01	0.00	0.00	0.00	0.00	0.00	0.00
2018-04-09	11.88	2.43	0.37	0.00	0.00	0.00	0.00	0.00	0.00	0.00
2018-04-10	17.49	15.93	15.07	13.91	11.57	2.95	0.37	0.00	0.00	0.00
2018-04-11	17.04	9.18	4.52	1.59	0.45	0.07	0.00	0.00	0.00	0.00
2018-04-12	18.92	4.05	0.46	0.07	0.00	0.00	0.00	0.00	0.00	0.00
2018-04-13	5.47	2.57	1.98	1.43	0.27	0.04	0.02	0.01	0.00	0.00
2018-04-14	25.12	19.95	16.49	10.73	2.38	0.05	0.00	0.00	0.00	0.00

Table 3: Percentage van pixels met overschrijding van drempelwaarden (*continued*)

<b>Datum</b>	<b>T0.1</b>	<b>T0.5</b>	<b>T1</b>	<b>T2</b>	<b>T5</b>	<b>T10</b>	<b>T20</b>	<b>T50</b>	<b>T75</b>	<b>T100</b>
2018-04-15	42.62	38.29	31.29	11.44	0.40	0.04	0.00	0.00	0.00	0.00
2018-04-16	22.51	3.69	0.42	0.03	0.00	0.00	0.00	0.00	0.00	0.00
2018-04-17	1.30	0.40	0.19	0.08	0.01	0.00	0.00	0.00	0.00	0.00
2018-04-18	3.30	1.09	0.58	0.27	0.05	0.01	0.00	0.00	0.00	0.00
2018-04-19	9.60	3.80	2.48	1.44	0.49	0.12	0.02	0.00	0.00	0.00
2018-04-20	1.94	0.71	0.42	0.21	0.04	0.01	0.00	0.00	0.00	0.00
2018-04-21	2.54	0.62	0.30	0.14	0.03	0.01	0.00	0.00	0.00	0.00
2018-04-22	24.51	19.47	16.21	11.55	3.52	0.40	0.00	0.00	0.00	0.00
2018-04-23	1.85	0.60	0.24	0.03	0.00	0.00	0.00	0.00	0.00	0.00
2018-04-24	30.69	17.67	11.45	8.14	0.11	0.02	0.00	0.00	0.00	0.00
2018-04-25	40.38	24.37	11.68	3.55	0.23	0.00	0.00	0.00	0.00	0.00
2018-04-26	33.60	22.14	14.13	6.98	0.62	0.04	0.00	0.00	0.00	0.00
2018-04-27	22.59	3.78	0.53	0.03	0.00	0.00	0.00	0.00	0.00	0.00
2018-04-28	31.20	14.75	7.27	2.09	0.28	0.02	0.00	0.00	0.00	0.00
2018-04-29	42.71	42.71	42.56	39.55	18.87	2.85	0.25	0.00	0.00	0.00
2018-04-30	42.71	42.71	42.62	41.42	24.75	2.55	0.00	0.00	0.00	0.00
2018-05-01	42.70	41.69	33.23	11.67	0.16	0.00	0.00	0.00	0.00	0.00
2018-05-02	25.27	9.65	1.77	0.01	0.00	0.00	0.00	0.00	0.00	0.00
2018-05-03	0.43	0.12	0.06	0.02	0.00	0.00	0.00	0.00	0.00	0.00
2018-05-04	0.99	0.34	0.20	0.07	0.01	0.00	0.00	0.00	0.00	0.00
2018-05-05	4.16	1.78	1.18	0.71	0.20	0.04	0.01	0.00	0.00	0.00
2018-05-06	3.86	1.26	0.74	0.38	0.10	0.04	0.02	0.01	0.00	0.00
2018-05-07	2.87	1.16	0.71	0.33	0.07	0.01	0.00	0.00	0.00	0.00
2018-05-08	2.60	1.00	0.59	0.28	0.09	0.04	0.01	0.00	0.00	0.00
2018-05-09	9.14	4.74	2.97	1.36	0.20	0.01	0.00	0.00	0.00	0.00
2018-05-10	36.23	32.17	19.79	3.82	0.25	0.00	0.00	0.00	0.00	0.00
2018-05-11	0.52	0.20	0.11	0.02	0.00	0.00	0.00	0.00	0.00	0.00
2018-05-12	1.48	0.50	0.24	0.14	0.05	0.02	0.00	0.00	0.00	0.00
2018-05-13	38.72	33.65	26.62	17.63	9.00	2.74	0.72	0.00	0.00	0.00
2018-05-14	6.16	1.96	1.12	0.64	0.17	0.07	0.02	0.00	0.00	0.00
2018-05-15	10.67	4.61	2.97	1.80	0.72	0.21	0.03	0.01	0.00	0.00
2018-05-16	14.63	3.37	1.82	1.15	0.57	0.23	0.05	0.01	0.00	0.00
2018-05-17	0.08	0.02	0.01	0.00	0.00	0.00	0.00	0.00	0.00	0.00
2018-05-18	0.36	0.00	0.00	0.00	0.00	0.00	0.00	0.00	0.00	0.00
2018-05-19	0.15	0.01	0.00	0.00	0.00	0.00	0.00	0.00	0.00	0.00
2018-05-20	6.50	3.18	2.16	1.23	0.28	0.02	0.00	0.00	0.00	0.00
2018-05-21	23.36	8.15	5.36	3.04	0.67	0.22	0.01	0.00	0.00	0.00
2018-05-22	35.97	19.77	13.57	6.45	1.01	0.57	0.36	0.00	0.00	0.00
2018-05-23	32.60	19.99	12.32	4.95	0.99	0.22	0.05	0.00	0.00	0.00
2018-05-24	27.48	13.78	7.75	4.45	1.71	0.63	0.08	0.00	0.00	0.00
2018-05-25	18.37	7.96	4.81	2.33	0.88	0.29	0.05	0.00	0.00	0.00
2018-05-26	1.70	0.53	0.31	0.18	0.03	0.00	0.00	0.00	0.00	0.00
2018-05-27	27.77	19.50	13.33	7.77	3.29	1.08	0.22	0.00	0.00	0.00
2018-05-28	5.79	1.01	0.40	0.04	0.00	0.00	0.00	0.00	0.00	0.00
2018-05-29	39.67	37.92	36.55	34.29	19.75	7.00	1.32	0.01	0.00	0.00
2018-05-30	16.73	9.53	7.08	4.83	1.93	0.60	0.19	0.02	0.00	0.00
2018-05-31	38.35	34.83	31.41	25.43	15.39	7.43	1.76	0.04	0.00	0.00

Table 3: Percentage van pixels met overschrijding van drempelwaarden (*continued*)

<b>Datum</b>	<b>T0.1</b>	<b>T0.5</b>	<b>T1</b>	<b>T2</b>	<b>T5</b>	<b>T10</b>	<b>T20</b>	<b>T50</b>	<b>T75</b>	<b>T100</b>
2018-06-01	42.44	37.08	30.29	20.25	8.11	3.17	0.78	0.01	0.01	0.00
2018-06-02	25.11	15.49	11.73	8.20	2.19	0.19	0.01	0.00	0.00	0.00
2018-06-03	0.29	0.03	0.01	0.00	0.00	0.00	0.00	0.00	0.00	0.00
2018-06-04	0.20	0.01	0.01	0.00	0.00	0.00	0.00	0.00	0.00	0.00
2018-06-05	0.12	0.01	0.00	0.00	0.00	0.00	0.00	0.00	0.00	0.00
2018-06-06	7.36	2.77	1.74	1.01	0.37	0.11	0.01	0.00	0.00	0.00
2018-06-07	14.51	6.92	3.92	2.09	0.81	0.37	0.12	0.01	0.00	0.00
2018-06-08	37.22	25.60	17.72	10.69	3.07	0.28	0.00	0.00	0.00	0.00
2018-06-09	15.19	6.88	3.28	1.11	0.40	0.12	0.00	0.00	0.00	0.00
2018-06-10	4.88	2.74	1.67	1.03	0.27	0.10	0.00	0.00	0.00	0.00
2018-06-11	0.85	0.25	0.02	0.00	0.00	0.00	0.00	0.00	0.00	0.00
2018-06-12	6.59	2.05	0.51	0.00	0.00	0.00	0.00	0.00	0.00	0.00
2018-06-13	5.33	1.02	0.13	0.01	0.00	0.00	0.00	0.00	0.00	0.00
2018-06-14	40.57	18.25	1.39	0.05	0.01	0.00	0.00	0.00	0.00	0.00
2018-06-15	3.06	0.60	0.25	0.06	0.00	0.00	0.00	0.00	0.00	0.00
2018-06-16	7.26	1.40	0.24	0.04	0.00	0.00	0.00	0.00	0.00	0.00
2018-06-17	22.85	8.46	3.74	1.12	0.08	0.00	0.00	0.00	0.00	0.00
2018-06-18	17.85	10.32	5.73	2.02	0.14	0.01	0.01	0.00	0.00	0.00
2018-06-19	9.30	2.85	0.83	0.11	0.03	0.01	0.00	0.00	0.00	0.00
2018-06-20	10.36	6.10	1.96	0.15	0.01	0.00	0.00	0.00	0.00	0.00
2018-06-21	28.92	19.99	11.52	2.57	0.00	0.00	0.00	0.00	0.00	0.00
2018-06-22	25.46	17.15	13.66	6.76	0.08	0.00	0.00	0.00	0.00	0.00
2018-06-23	7.11	0.86	0.04	0.00	0.00	0.00	0.00	0.00	0.00	0.00
2018-06-24	4.92	0.90	0.33	0.03	0.01	0.01	0.00	0.00	0.00	0.00
2018-06-25	1.35	0.07	0.03	0.01	0.00	0.00	0.00	0.00	0.00	0.00
2018-06-26	2.31	0.17	0.06	0.01	0.00	0.00	0.00	0.00	0.00	0.00
2018-06-27	1.32	0.26	0.13	0.05	0.00	0.00	0.00	0.00	0.00	0.00
2018-06-28	11.74	4.38	2.78	1.58	0.56	0.17	0.05	0.00	0.00	0.00
2018-06-29	10.81	3.61	2.18	1.15	0.35	0.09	0.02	0.00	0.00	0.00
2018-06-30	4.31	1.24	0.61	0.23	0.05	0.00	0.00	0.00	0.00	0.00
2018-07-01	0.97	0.34	0.19	0.08	0.02	0.00	0.00	0.00	0.00	0.00
2018-07-02	1.94	0.53	0.30	0.16	0.03	0.01	0.00	0.00	0.00	0.00
2018-07-03	0.22	0.01	0.00	0.00	0.00	0.00	0.00	0.00	0.00	0.00
2018-07-04	3.56	0.84	0.48	0.34	0.15	0.02	0.00	0.00	0.00	0.00
2018-07-05	1.46	0.31	0.12	0.03	0.00	0.00	0.00	0.00	0.00	0.00
2018-07-06	3.82	1.09	0.54	0.17	0.01	0.00	0.00	0.00	0.00	0.00
2018-07-07	3.42	0.99	0.51	0.26	0.08	0.02	0.00	0.00	0.00	0.00
2018-07-08	5.04	2.28	1.53	0.93	0.29	0.05	0.00	0.00	0.00	0.00
2018-07-09	16.89	5.00	2.00	0.64	0.13	0.02	0.01	0.00	0.00	0.00
2018-07-10	26.04	13.04	5.89	1.53	0.14	0.02	0.00	0.00	0.00	0.00
2018-07-11	6.48	2.12	1.07	0.49	0.07	0.00	0.00	0.00	0.00	0.00
2018-07-12	1.80	0.41	0.16	0.07	0.01	0.00	0.00	0.00	0.00	0.00
2018-07-13	0.81	0.10	0.03	0.01	0.00	0.00	0.00	0.00	0.00	0.00
2018-07-14	0.54	0.16	0.06	0.01	0.00	0.00	0.00	0.00	0.00	0.00
2018-07-15	3.06	1.03	0.49	0.12	0.02	0.01	0.00	0.00	0.00	0.00
2018-07-16	8.32	4.64	2.99	1.62	0.37	0.08	0.00	0.00	0.00	0.00
2018-07-17	3.04	0.28	0.14	0.06	0.00	0.00	0.00	0.00	0.00	0.00

Table 3: Percentage van pixels met overschrijding van drempelwaarden (*continued*)

<b>Datum</b>	<b>T0.1</b>	<b>T0.5</b>	<b>T1</b>	<b>T2</b>	<b>T5</b>	<b>T10</b>	<b>T20</b>	<b>T50</b>	<b>T75</b>	<b>T100</b>
2018-07-18	1.91	0.84	0.54	0.27	0.05	0.01	0.00	0.00	0.00	0.00
2018-07-19	4.27	2.08	1.31	0.70	0.16	0.03	0.00	0.00	0.00	0.00
2018-07-20	4.46	1.16	0.56	0.21	0.06	0.02	0.00	0.00	0.00	0.00
2018-07-21	10.32	4.41	2.57	1.31	0.40	0.10	0.04	0.00	0.00	0.00
2018-07-22	5.22	1.57	0.82	0.32	0.06	0.01	0.00	0.00	0.00	0.00
2018-07-23	1.79	0.49	0.22	0.07	0.01	0.00	0.00	0.00	0.00	0.00
2018-07-24	5.44	1.96	1.04	0.49	0.16	0.05	0.00	0.00	0.00	0.00
2018-07-25	13.53	6.51	4.02	2.07	0.96	0.50	0.19	0.00	0.00	0.00
2018-07-26	15.78	8.60	5.68	3.39	1.21	0.31	0.04	0.01	0.00	0.00
2018-07-27	8.02	4.05	2.16	0.79	0.16	0.02	0.00	0.00	0.00	0.00
2018-07-28	42.52	36.84	28.35	16.84	5.36	0.29	0.00	0.00	0.00	0.00
2018-07-29	6.15	0.53	0.01	0.00	0.00	0.00	0.00	0.00	0.00	0.00
2018-07-30	7.04	2.88	2.23	1.40	0.01	0.00	0.00	0.00	0.00	0.00
2018-07-31	21.83	15.44	12.69	9.59	3.20	0.25	0.00	0.00	0.00	0.00
2018-08-01	3.48	1.64	1.07	0.63	0.19	0.04	0.00	0.00	0.00	0.00
2018-08-02	5.27	2.06	1.27	0.76	0.23	0.06	0.01	0.00	0.00	0.00
2018-08-03	5.74	2.07	1.18	0.62	0.17	0.05	0.01	0.00	0.00	0.00
2018-08-04	2.25	0.97	0.56	0.21	0.02	0.01	0.00	0.00	0.00	0.00
2018-08-05	0.29	0.01	0.00	0.00	0.00	0.00	0.00	0.00	0.00	0.00
2018-08-06	6.22	2.24	1.24	0.59	0.10	0.03	0.00	0.00	0.00	0.00
2018-08-07	26.77	19.69	14.59	7.58	0.41	0.09	0.02	0.00	0.00	0.00
2018-08-08	42.25	32.47	20.42	5.89	0.14	0.00	0.00	0.00	0.00	0.00
2018-08-09	42.70	42.57	42.05	37.96	21.06	5.24	0.56	0.00	0.00	0.00
2018-08-10	42.04	41.33	40.47	33.39	9.59	0.55	0.02	0.00	0.00	0.00
2018-08-11	31.15	15.44	8.62	2.91	0.05	0.00	0.00	0.00	0.00	0.00
2018-08-12	10.80	1.06	0.23	0.02	0.00	0.00	0.00	0.00	0.00	0.00
2018-08-13	42.52	41.28	39.31	33.15	15.75	4.12	0.42	0.00	0.00	0.00
2018-08-14	27.57	9.73	3.98	1.33	0.01	0.00	0.00	0.00	0.00	0.00
2018-08-15	0.10	0.02	0.01	0.00	0.00	0.00	0.00	0.00	0.00	0.00
2018-08-16	22.41	15.90	11.58	7.34	0.50	0.00	0.00	0.00	0.00	0.00
2018-08-17	33.35	28.37	25.44	21.14	6.35	0.08	0.00	0.00	0.00	0.00
2018-08-18	0.16	0.04	0.02	0.01	0.00	0.00	0.00	0.00	0.00	0.00
2018-08-19	4.91	1.48	0.45	0.01	0.00	0.00	0.00	0.00	0.00	0.00
2018-08-20	5.29	0.65	0.09	0.02	0.00	0.00	0.00	0.00	0.00	0.00
2018-08-21	1.84	0.60	0.28	0.09	0.00	0.00	0.00	0.00	0.00	0.00
2018-08-22	3.42	1.24	0.67	0.33	0.09	0.01	0.00	0.00	0.00	0.00
2018-08-23	41.76	35.86	27.53	18.69	2.56	0.01	0.00	0.00	0.00	0.00
2018-08-24	38.58	33.62	29.32	22.42	5.05	0.20	0.00	0.00	0.00	0.00
2018-08-25	42.71	42.67	41.40	32.86	6.39	0.21	0.01	0.00	0.00	0.00
2018-08-26	42.68	38.19	28.64	12.39	0.01	0.00	0.00	0.00	0.00	0.00
2018-08-27	34.06	12.69	4.07	0.54	0.01	0.00	0.00	0.00	0.00	0.00
2018-08-28	0.93	0.33	0.17	0.04	0.00	0.00	0.00	0.00	0.00	0.00
2018-08-29	42.65	38.09	30.67	19.67	1.80	0.09	0.00	0.00	0.00	0.00
2018-08-30	10.21	3.35	1.28	0.34	0.00	0.00	0.00	0.00	0.00	0.00
2018-08-31	5.37	1.87	0.93	0.46	0.14	0.01	0.00	0.00	0.00	0.00
2018-09-01	0.45	0.12	0.07	0.03	0.01	0.01	0.00	0.00	0.00	0.00
2018-09-02	3.08	1.24	0.75	0.38	0.10	0.01	0.00	0.00	0.00	0.00

Table 3: Percentage van pixels met overschrijding van drempelwaarden (*continued*)

<b>Datum</b>	<b>T0.1</b>	<b>T0.5</b>	<b>T1</b>	<b>T2</b>	<b>T5</b>	<b>T10</b>	<b>T20</b>	<b>T50</b>	<b>T75</b>	<b>T100</b>
2018-09-03	14.86	8.32	6.22	4.50	2.22	0.94	0.09	0.00	0.00	0.00
2018-09-04	14.60	8.30	5.43	2.91	0.87	0.20	0.01	0.00	0.00	0.00
2018-09-05	25.45	21.03	18.23	14.12	7.26	3.30	1.12	0.03	0.00	0.00
2018-09-06	40.99	35.67	29.11	18.48	3.95	0.27	0.05	0.00	0.00	0.00
2018-09-07	42.49	41.33	39.47	33.16	11.18	0.43	0.00	0.00	0.00	0.00
2018-09-08	14.37	5.94	2.05	0.69	0.00	0.00	0.00	0.00	0.00	0.00
2018-09-09	6.07	0.32	0.04	0.01	0.00	0.00	0.00	0.00	0.00	0.00
2018-09-10	0.14	0.03	0.01	0.00	0.00	0.00	0.00	0.00	0.00	0.00
2018-09-11	8.64	2.87	1.32	0.64	0.25	0.09	0.05	0.02	0.01	0.01
2018-09-12	42.45	35.00	22.27	11.95	0.54	0.02	0.01	0.00	0.00	0.00
2018-09-13	1.89	1.10	0.29	0.01	0.00	0.00	0.00	0.00	0.00	0.00
2018-09-14	8.78	3.99	1.92	0.68	0.00	0.00	0.00	0.00	0.00	0.00
2018-09-15	21.78	13.25	8.15	3.34	0.19	0.00	0.00	0.00	0.00	0.00
2018-09-16	2.69	0.61	0.28	0.11	0.01	0.00	0.00	0.00	0.00	0.00
2018-09-17	3.31	1.06	0.61	0.32	0.10	0.03	0.01	0.00	0.00	0.00
2018-09-18	6.45	2.51	1.57	0.91	0.26	0.07	0.02	0.01	0.00	0.00
2018-09-19	0.11	0.02	0.01	0.00	0.00	0.00	0.00	0.00	0.00	0.00
2018-09-20	1.70	0.71	0.35	0.12	0.03	0.01	0.01	0.00	0.00	0.00
2018-09-21	42.71	42.25	39.65	29.46	3.85	0.02	0.00	0.00	0.00	0.00
2018-09-22	42.67	41.05	30.41	11.07	0.99	0.09	0.00	0.00	0.00	0.00
2018-09-23	42.71	42.65	39.57	31.32	2.62	0.01	0.00	0.00	0.00	0.00
2018-09-24	42.19	26.63	7.74	0.56	0.01	0.00	0.00	0.00	0.00	0.00
2018-09-25	11.22	4.24	1.24	0.11	0.01	0.00	0.00	0.00	0.00	0.00
2018-09-26	0.73	0.25	0.14	0.07	0.02	0.01	0.00	0.00	0.00	0.00
2018-09-27	3.30	1.23	0.72	0.39	0.12	0.02	0.00	0.00	0.00	0.00
2018-09-28	3.63	0.20	0.01	0.00	0.00	0.00	0.00	0.00	0.00	0.00
2018-09-29	1.03	0.35	0.17	0.10	0.05	0.03	0.01	0.00	0.00	0.00
2018-09-30	13.27	4.18	1.26	0.14	0.00	0.00	0.00	0.00	0.00	0.00
2018-10-01	42.69	38.22	20.87	4.68	0.18	0.00	0.00	0.00	0.00	0.00
2018-10-02	40.83	26.96	12.54	1.55	0.04	0.00	0.00	0.00	0.00	0.00
2018-10-03	8.06	2.26	0.73	0.26	0.03	0.01	0.00	0.00	0.00	0.00
2018-10-04	8.98	1.73	0.47	0.04	0.00	0.00	0.00	0.00	0.00	0.00
2018-10-05	0.62	0.25	0.17	0.08	0.02	0.00	0.00	0.00	0.00	0.00
2018-10-06	37.20	16.77	4.90	1.41	0.32	0.03	0.01	0.00	0.00	0.00
2018-10-07	6.31	1.68	0.57	0.21	0.01	0.00	0.00	0.00	0.00	0.00
2018-10-08	1.36	0.48	0.25	0.09	0.01	0.00	0.00	0.00	0.00	0.00
2018-10-09	1.81	0.56	0.29	0.16	0.04	0.01	0.00	0.00	0.00	0.00
2018-10-10	0.93	0.28	0.10	0.03	0.01	0.00	0.00	0.00	0.00	0.00
2018-10-11	11.60	8.22	5.65	2.16	0.05	0.00	0.00	0.00	0.00	0.00
2018-10-12	3.07	0.17	0.03	0.00	0.00	0.00	0.00	0.00	0.00	0.00
2018-10-13	0.39	0.11	0.04	0.01	0.00	0.00	0.00	0.00	0.00	0.00
2018-10-14	1.61	0.60	0.35	0.18	0.06	0.01	0.00	0.00	0.00	0.00
2018-10-15	2.53	0.47	0.22	0.07	0.01	0.00	0.00	0.00	0.00	0.00
2018-10-16	7.02	3.21	2.17	1.35	0.55	0.21	0.05	0.01	0.00	0.00
2018-10-17	0.97	0.23	0.11	0.05	0.01	0.00	0.00	0.00	0.00	0.00
2018-10-18	0.38	0.06	0.01	0.00	0.00	0.00	0.00	0.00	0.00	0.00
2018-10-19	0.04	0.00	0.00	0.00	0.00	0.00	0.00	0.00	0.00	0.00

Table 3: Percentage van pixels met overschrijding van drempelwaarden (*continued*)

<b>Datum</b>	<b>T0.1</b>	<b>T0.5</b>	<b>T1</b>	<b>T2</b>	<b>T5</b>	<b>T10</b>	<b>T20</b>	<b>T50</b>	<b>T75</b>	<b>T100</b>
2018-10-20	1.09	0.28	0.11	0.04	0.01	0.00	0.00	0.00	0.00	0.00
2018-10-21	0.25	0.02	0.01	0.01	0.00	0.00	0.00	0.00	0.00	0.00
2018-10-22	11.23	2.21	0.61	0.03	0.00	0.00	0.00	0.00	0.00	0.00
2018-10-23	18.29	10.19	7.10	4.44	0.01	0.00	0.00	0.00	0.00	0.00
2018-10-24	12.16	5.92	2.97	0.66	0.08	0.02	0.00	0.00	0.00	0.00
2018-10-25	21.17	11.43	5.98	1.85	0.08	0.03	0.01	0.00	0.00	0.00
2018-10-26	42.71	42.36	36.82	14.67	0.27	0.00	0.00	0.00	0.00	0.00
2018-10-27	40.56	29.86	18.33	7.58	0.59	0.01	0.00	0.00	0.00	0.00
2018-10-28	3.58	1.42	0.63	0.26	0.09	0.02	0.00	0.00	0.00	0.00
2018-10-29	9.70	4.67	2.02	0.01	0.00	0.00	0.00	0.00	0.00	0.00
2018-10-30	42.71	42.71	42.67	41.69	20.93	0.31	0.00	0.00	0.00	0.00
2018-10-31	26.27	3.44	0.29	0.00	0.00	0.00	0.00	0.00	0.00	0.00
2018-11-01	42.64	38.81	31.88	1.24	0.02	0.00	0.00	0.00	0.00	0.00
2018-11-02	38.14	22.43	12.62	3.46	0.03	0.00	0.00	0.00	0.00	0.00
2018-11-03	0.59	0.09	0.03	0.01	0.00	0.00	0.00	0.00	0.00	0.00
2018-11-04	1.06	0.47	0.31	0.16	0.03	0.01	0.00	0.00	0.00	0.00
2018-11-05	0.26	0.02	0.01	0.01	0.00	0.00	0.00	0.00	0.00	0.00
2018-11-06	1.33	0.36	0.16	0.07	0.01	0.01	0.00	0.00	0.00	0.00
2018-11-07	26.71	13.02	2.95	0.13	0.00	0.00	0.00	0.00	0.00	0.00
2018-11-08	1.76	0.43	0.10	0.02	0.00	0.00	0.00	0.00	0.00	0.00
2018-11-09	13.90	7.39	3.75	0.96	0.00	0.00	0.00	0.00	0.00	0.00
2018-11-10	42.71	41.21	27.94	2.53	0.02	0.00	0.00	0.00	0.00	0.00
2018-11-11	41.33	34.20	25.97	12.59	1.07	0.00	0.00	0.00	0.00	0.00
2018-11-12	42.68	39.72	24.63	2.91	0.01	0.00	0.00	0.00	0.00	0.00
2018-11-13	26.23	11.16	4.87	1.37	0.03	0.00	0.00	0.00	0.00	0.00
2018-11-14	0.12	0.03	0.01	0.01	0.00	0.00	0.00	0.00	0.00	0.00
2018-11-15	2.23	0.49	0.22	0.07	0.01	0.00	0.00	0.00	0.00	0.00
2018-11-16	0.77	0.12	0.04	0.01	0.00	0.00	0.00	0.00	0.00	0.00
2018-11-17	1.24	0.31	0.19	0.15	0.05	0.01	0.00	0.00	0.00	0.00
2018-11-18	4.30	1.42	0.95	0.51	0.17	0.03	0.00	0.00	0.00	0.00
2018-11-19	13.86	3.92	0.81	0.08	0.00	0.00	0.00	0.00	0.00	0.00
2018-11-20	23.24	10.87	0.80	0.04	0.00	0.00	0.00	0.00	0.00	0.00
2018-11-21	4.25	0.14	0.00	0.00	0.00	0.00	0.00	0.00	0.00	0.00
2018-11-22	0.71	0.01	0.00	0.00	0.00	0.00	0.00	0.00	0.00	0.00
2018-11-23	1.41	0.04	0.01	0.00	0.00	0.00	0.00	0.00	0.00	0.00
2018-11-24	11.21	3.95	0.92	0.01	0.00	0.00	0.00	0.00	0.00	0.00
2018-11-25	1.38	0.00	0.00	0.00	0.00	0.00	0.00	0.00	0.00	0.00
2018-11-26	12.52	7.64	1.73	0.00	0.00	0.00	0.00	0.00	0.00	0.00
2018-11-27	5.27	1.96	0.06	0.03	0.02	0.01	0.01	0.00	0.00	0.00
2018-11-28	42.63	34.92	18.91	7.62	0.05	0.00	0.00	0.00	0.00	0.00
2018-11-29	42.68	40.68	26.89	8.21	0.03	0.00	0.00	0.00	0.00	0.00
2018-11-30	10.02	3.48	0.83	0.18	0.01	0.01	0.00	0.00	0.00	0.00
2018-12-01	34.60	13.71	2.07	0.12	0.00	0.00	0.00	0.00	0.00	0.00
2018-12-02	42.71	41.57	35.78	24.30	3.29	0.06	0.00	0.00	0.00	0.00
2018-12-03	42.64	40.92	36.71	24.84	4.23	0.16	0.00	0.00	0.00	0.00
2018-12-04	21.21	4.33	0.98	0.12	0.04	0.00	0.00	0.00	0.00	0.00
2018-12-05	40.75	13.05	0.64	0.00	0.00	0.00	0.00	0.00	0.00	0.00

Table 3: Percentage van pixels met overschrijding van drempelwaarden (*continued*)

<b>Datum</b>	<b>T0.1</b>	<b>T0.5</b>	<b>T1</b>	<b>T2</b>	<b>T5</b>	<b>T10</b>	<b>T20</b>	<b>T50</b>	<b>T75</b>	<b>T100</b>
2018-12-06	24.80	7.03	0.92	0.04	0.00	0.00	0.00	0.00	0.00	0.00
2018-12-07	42.71	42.70	42.66	40.66	6.70	0.02	0.00	0.00	0.00	0.00
2018-12-08	42.71	42.63	41.75	34.68	5.71	0.11	0.00	0.00	0.00	0.00
2018-12-09	42.71	42.57	39.71	28.67	3.58	0.02	0.00	0.00	0.00	0.00
2018-12-10	42.29	31.08	8.98	0.85	0.00	0.00	0.00	0.00	0.00	0.00
2018-12-11	24.31	2.91	0.17	0.00	0.00	0.00	0.00	0.00	0.00	0.00
2018-12-12	2.25	0.05	0.00	0.00	0.00	0.00	0.00	0.00	0.00	0.00
2018-12-13	0.05	0.00	0.00	0.00	0.00	0.00	0.00	0.00	0.00	0.00
2018-12-14	0.14	0.01	0.00	0.00	0.00	0.00	0.00	0.00	0.00	0.00
2018-12-15	21.68	17.79	14.01	5.96	0.01	0.00	0.00	0.00	0.00	0.00
2018-12-16	42.21	33.96	15.69	0.51	0.01	0.00	0.00	0.00	0.00	0.00
2018-12-17	42.71	38.60	18.57	3.22	0.01	0.00	0.00	0.00	0.00	0.00
2018-12-18	4.25	1.33	0.40	0.03	0.00	0.00	0.00	0.00	0.00	0.00
2018-12-19	34.08	10.97	2.84	0.10	0.00	0.00	0.00	0.00	0.00	0.00
2018-12-20	42.61	32.51	17.61	8.26	1.67	0.00	0.00	0.00	0.00	0.00
2018-12-21	42.71	42.71	42.71	42.04	7.24	0.03	0.00	0.00	0.00	0.00
2018-12-22	42.67	42.56	41.18	31.90	8.47	0.17	0.00	0.00	0.00	0.00
2018-12-23	42.71	42.71	41.33	20.00	0.08	0.00	0.00	0.00	0.00	0.00
2018-12-24	5.91	0.71	0.22	0.01	0.00	0.00	0.00	0.00	0.00	0.00
2018-12-25	0.07	0.02	0.01	0.00	0.00	0.00	0.00	0.00	0.00	0.00
2018-12-26	0.52	0.03	0.01	0.00	0.00	0.00	0.00	0.00	0.00	0.00
2018-12-27	1.82	0.59	0.29	0.15	0.05	0.02	0.00	0.00	0.00	0.00
2018-12-28	0.40	0.09	0.04	0.01	0.00	0.00	0.00	0.00	0.00	0.00
2018-12-29	25.63	18.84	12.52	3.07	0.00	0.00	0.00	0.00	0.00	0.00
2018-12-30	19.71	10.59	5.96	1.49	0.01	0.00	0.00	0.00	0.00	0.00
2018-12-31	3.67	0.26	0.08	0.01	0.00	0.00	0.00	0.00	0.00	0.00

### 3 Kaarten met de jaarlijkse samenvatting

- Jaarsom (Figuur 1)
- Maximale dagsom (Figuur 2)
- Aantal droge dagen ( $<0.1$  mm/d; Figuur 3)



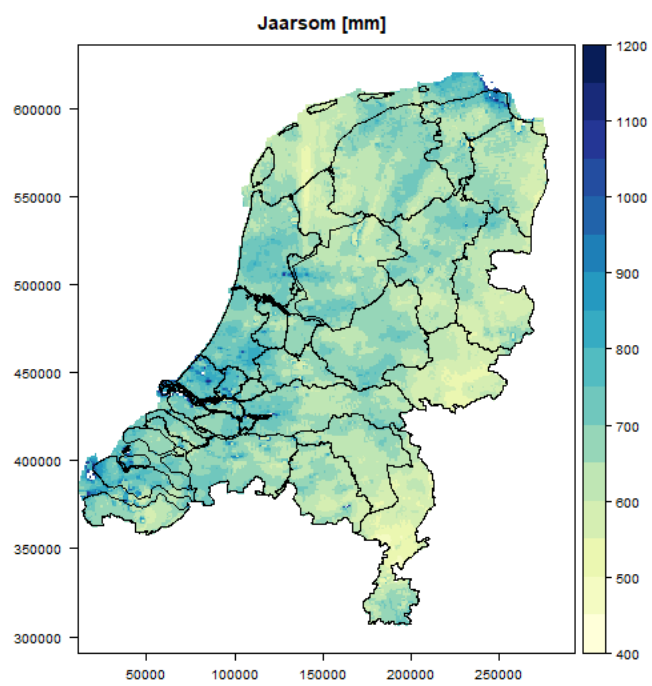


Figure 1: Jaarsom

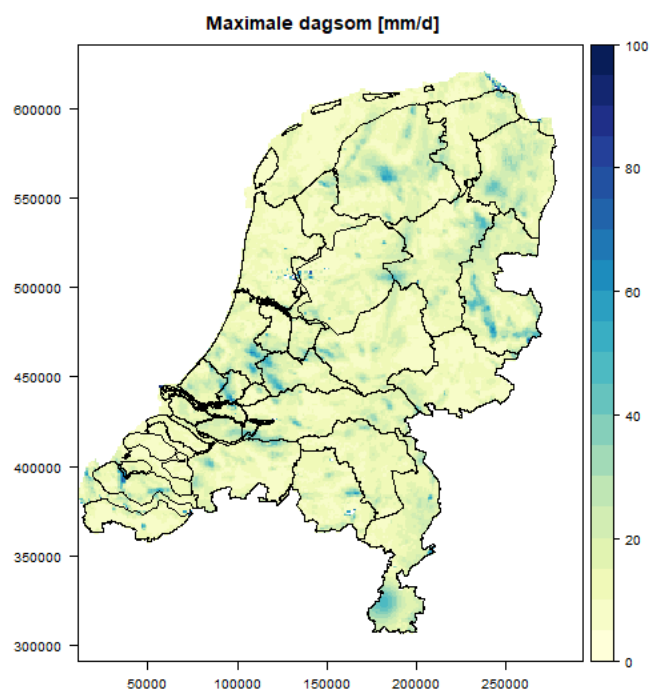


Figure 2: Jaar maximum

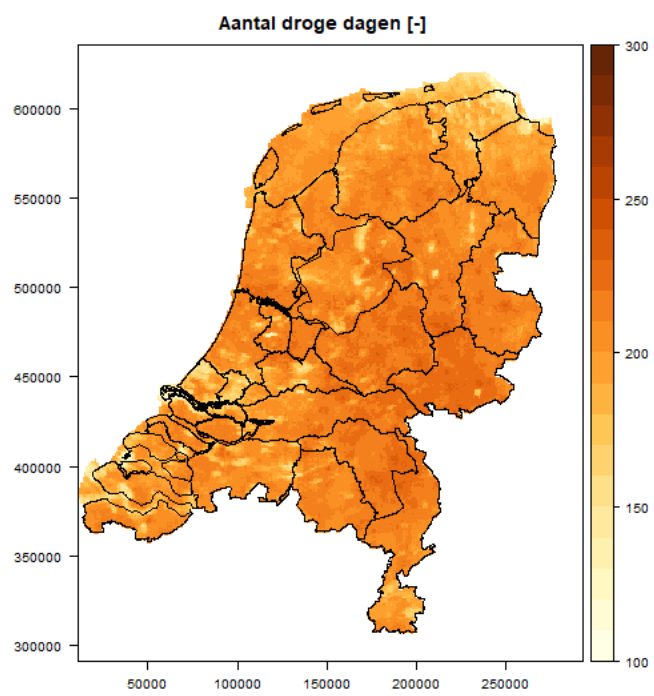


Figure 3: Aantal droge dagen